

费用报销说明

2019年8月9号及8月21号接到后视镜基板设变，需要在成都当地找厂家修改两套模具，因成都暂时没有固定合作供应商，通过现场修模师傅郑友谊在成都联系了一家修模厂家，因厂家规模较小只能提供定额发票，现金支付。

特此说明

请领导批示

吕广华

10.11

郑友谊
2019.10.11.

四川通用定额发票

国家税务总局
四川税务局
发 票 联

发票代码 15101195G001

发票号码 07542455

壹佰元整

(加盖发票专用章有效)

四川万汇票据印务有限公司2019年5月印
250000本(50份×2) 07500001-20000000



四川通用定额发票

国家税务总局
四川税务局
发 票 联

发票代码 15101195G001

发票号码 07542456

壹佰元整

(加盖发票专用章有效)

四川万汇票据印务有限公司2019年5月印
250000本(50份×2) 07500001-20000000



四川通用定额发票

国家税务总局
四川税务局
发 票 联

发票代码 15101195G001

发票号码 07542453

壹佰元整

(加盖发票专用章有效)

四川万汇票据印务有限公司2019年5月印
250000本(50份×2) 07500001-20000000



四川通用定额发票

国家税务总局
四川税务局
发 票 联

发票代码 15101195G001

发票号码 07542454

壹佰元整

(加盖发票专用章有效)

四川万汇票据印务有限公司2019年5月印
250000本(50份×2) 07500001-20000000



四川通用定额发票

国家税务总局
四川税务局
发 票 联

发票代码 15101195G001

发票号码 07542457

壹佰元整

(加盖发票专用章有效)

四川万汇票据印务有限公司2019年5月印
250000本(50份×2) 07500001-20000000



四川通用定额发票

国家税务总局
四川税务局
发 票 联

发票代码 15101195G001

发票号码 10410103

壹佰元整

(加盖发票专用章有效)

四川万汇票据印务有限公司2019年5月印
250000本(50份×2) 07500001-20000000



四川通用定额发票

国家税务总局
四川税务局
发 票 联

发票代码 15101195G001

发票号码 10410102

壹佰元整

(加盖发票专用章有效)

四川万汇票据印务有限公司2019年5月印
250000本(50份×2) 07500001-20000000



四川通用定额发票

国家税务总局
四川税务局
发 票 联

发票代码 15101195G001

发票号码 10410101

壹佰元整






(加盖发票专用章有效)

四川万汇票据印务有限公司2019年5月印
250000本(50份×2) 07500001-20000000



产品、过程更改通知单

AP0213-01

名 称	代 号	规格书 (工作令)	更改日期	更改单号	变更原因																				
DCU卡机轴	/	规格书/图纸	2018/9/9	T02-DCU16-13-001-00																					
更改原因	经各加工人员和检验员开会讨论																								
更 改 部 / 度 数 原																									
<div style="display: flex; justify-content: space-around;"> <div style="text-align: center;">  <p>更改前</p> </div> <div style="text-align: center;">  </div> <div style="text-align: center;">  <p>详细是3D数据</p> </div> <div style="text-align: center;">  </div> <div style="text-align: center;">  </div> </div> <p>将基板此处增加三处露位, 高1mm, 厚1mm, 并增加1mm 厚度转箭头, 左右基板全部更改。 将转轴此处加厚 0.3mm, 四处卡位全部更改。详细3D数据。</p>																									
<table border="1" style="width: 100%; border-collapse: collapse;"> <tr> <td style="width: 33%;">产品图</td> <td><input checked="" type="checkbox"/></td> <td style="width: 33%;">模具装配</td> <td><input type="checkbox"/></td> </tr> <tr> <td>零件图</td> <td><input checked="" type="checkbox"/></td> <td>工装、夹具装配</td> <td><input type="checkbox"/></td> </tr> <tr> <td>产品说明书</td> <td><input type="checkbox"/></td> <td>装配装配</td> <td><input type="checkbox"/></td> </tr> <tr> <td>检验指导书</td> <td><input checked="" type="checkbox"/></td> <td>IPD数据准备</td> <td><input type="checkbox"/></td> </tr> <tr> <td>其它</td> <td><input type="checkbox"/></td> <td></td> <td><input type="checkbox"/></td> </tr> </table>						产品图	<input checked="" type="checkbox"/>	模具装配	<input type="checkbox"/>	零件图	<input checked="" type="checkbox"/>	工装、夹具装配	<input type="checkbox"/>	产品说明书	<input type="checkbox"/>	装配装配	<input type="checkbox"/>	检验指导书	<input checked="" type="checkbox"/>	IPD数据准备	<input type="checkbox"/>	其它	<input type="checkbox"/>		<input type="checkbox"/>
产品图	<input checked="" type="checkbox"/>	模具装配	<input type="checkbox"/>																						
零件图	<input checked="" type="checkbox"/>	工装、夹具装配	<input type="checkbox"/>																						
产品说明书	<input type="checkbox"/>	装配装配	<input type="checkbox"/>																						
检验指导书	<input checked="" type="checkbox"/>	IPD数据准备	<input type="checkbox"/>																						
其它	<input type="checkbox"/>		<input type="checkbox"/>																						
更改日期	更改人	审核	批准																						
2018.9.9	王光强	王光强	王光强																						



