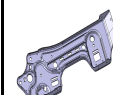




报价单明细

序号	零件号	中文名称	图示	材料	P203 项目沿	模具开发	工序名称	模具	吨位	含税价格	不含税单价	设变 价格	设变不含 税价格	备注
1	6801528X0001A	调角器电机固定支架		SS400 2.0t	√	天津级进	落料	1	60T	18000	15517.24			
							成型	1	45T	25000	21367.52			
2	6801246X0001A	Tilt支架		QSTE500TM 2.0t	×	天津级进	落料	1	110T	25000	21551.72			
							成型	1	110T	25000	21367.52	2300	1965.81	设变
							成型	1	80T	25000	21367.52	3200	2735.04	设变
							冲孔、侧冲	1	80T	35000	30172.42			
3	6801321X0001A / 6801326X0001A	左侧调高支架/ 右侧调高支架		B410LA 1.6t	×	天津级进	落料	1	160T	29000	25000			
							成型	1	110T	30000	25641.03			
							成型	1	80T	30000	25641.03			
							冲孔	1	80T	25000	21551.72			
							冲孔、切断	1	80T	25000	21551.72			
4	6801231X0001A / 6801254X0001A	前联动片左件/ 前联动片右件		QSTE420TM 4.0t	√	天津级进	落料	1	110T	24000	20689.66			
							成型	1	110T	35000	29914.53			
							成型	1	110T	35000	29914.53			
							修边冲孔	1	80T	17000	14655.17			
5	6801261X0001A	座垫右侧边板		HC420/780DP 1.4t	√	苏州荣威	拉伸	1	250T	56000	47863.25			
							落料	1	160T	54000	46551.72			
							成型	1	200T	55000	47008.55			
							整形	1	160T	46000	39316.24	30000	25641.03	设变
							冲孔	1	160T	42500	36637.93			
							翻边折弯	1	160T	46000	39316.24			
							侧冲	1	160T	55000	47008.55			
6	6801251X0001A	座垫左侧边板		HC420/780DP 1.4t	√	苏州荣威	拉伸	1	250T	56000	47863.25			
							落料	1	160T	54000	46551.72			
							成型	1	200T	55000	47008.55			
							整形	1	160T	46000	39316.24	30000	25641.03	设变
							冲孔	1	160T	42500	36637.93			
							翻边折弯	1	160T	46000	39316.24			

							侧冲	1	160T	55000	47008.55			
7	6801526X0001A	靠背左边板		HC420/780DP 1.0t	√	苏州荣威	落料共用	1	250T	60000	51724.14			
							成型	1	250T	61000	52136.75			
							整形	1	200T	59000	50427.35			
							折弯	1	160T	51000	43589.74			
							压筋折弯	1	160T	52000	44444.44			
							冲孔	1	160T	48500	41810.34			
							侧冲孔	1	160T	60000	51282.05			
8	6801546X0001A	靠背右边板		HC420/780DP 1.0t	√	苏州荣威	落料共用		250T					
							成型	1	250T	61000	52136.75			
							整形	1	200T	58000	49572.65			
							折弯	1	160T	51000	43589.74			
							压筋折弯	1	160T	52000	44444.44			
							冲孔	1	160T	48500	41810.34			
							侧冲孔	1	160T	60000	51282.05			
9	6901231X0001A	上框架右边板		HC420/780DP 1.4t	×	苏州荣威	成型	1	250T	76000	64957.26	6000	5128.21	设变
							切边	1	200T	70000	60344.83			
							成型	1	250T	73000	62393.16			
							整形折弯	1	200T	66000	56410.26			
							冲孔	1	160T	64000	54700.85			
							侧冲	1	160T	74000	63247.86			
							翻边折弯	1	160T	64000	54700.85			
10	6901246X0001A	上框架左边板		HC420/780DP 1.4t	×	苏州荣威	成型	1	250T	76000	64957.26	6000	5128.21	设变
							切边	1	200T	70000	60344.83			
							成型	1	250T	74000	63247.86			
							整形折弯	1	200T	66000	56410.26			
							冲孔	1	160T	64000	54700.85			
							侧冲	1	160T	73000	62393.16			
							翻边折弯	1	160T	64000	54700.85			
							落料	1	200T	42500	34482.76			
							成型	1	油压机630T	45000	38461.54			

11	6801257X0001A	滑轨连接板左件		QSTE420TM2.5t	√	苏州荣威	整形	1	110T	36000	30769.24	14000	11965.81	
							拉包	1	110T	34000	29059.84			设变
							切边冲孔	1	110T	40000	30172.41			
							翻边	1	110T	38000	32478.64			
							冲孔	1	110T	38000	32478.64			
12	6801258X0001A	滑轨连接板右件		QSTE420TM 2.5t	√	苏州荣威	落料	1	160T	38500	40517.24	14000	11965.81	
							成型	1	油压机630T	55000	47008.55			设变
							整形	1	110T	42000	35897.44			
							切边冲孔	1	110T	46000	38793.1			
							折弯	1	110T	42000	35897.44	3000	2586.21	设变
							拉包折弯	1	110T	43000	36752.14			
							侧冲孔折小弯	1	110T	52000	44444.44			
侧翻边	1	110T	52000	44444.44										
15	6801527X0001A	前排靠背复位卷簧限位支架		QSTE420TM 2.5t	√	南皮施普	落料	1	60T	10000	8620.69			
							成型	1	60T	12000	10256.41			
							冲孔	1	35T	11000	9482.76			
16	6801211X0001A	升降棘轮支架		SAPH440 2.0t	√	南皮施普	落料	1	110T	10000	8620.69			
							成型	1	110T	18000	15384.62	5000	4310.36	设变
							冲孔	1	80T	19400	16581.2			
							翻孔	1	60T	14000	11965.81	5000	4310.36	设变
17	6801531X0001A	左侧调角器下连接板		SAFH590 t=2.5	√	南皮施普	落料共用	1	160T	19000	16379.31			
							成型	1	110T	17000	14529.91			
							成型	1	110T	15300	13076.92			
							冲孔	1	110T	15000	12931.03			
18	6801551X0001A	前排座椅靠背右侧连接板		SAFH590 t=2.5	√	南皮施普	落料共用		160T					
							成型	1	110T	17000	14529.91			
							成型	1	110T	15300	13076.92			
							冲孔	1	110T	15000	12931.03			
							合计	85						
		夹膜	M401			苏州华尔普		1		3200	2735.04			
		副夹	M402			苏州华尔普		1		1500	1282.05			

19	后联动管总成	销	M403		苏州华尔普	4	560	478.63			
		穿芯销	M404		苏州华尔普	2	170	145.3			
		销钉垫	M404		苏州华尔普	2	220	188.03			
		冲头	M405		苏州华尔普	1	1200	1025.64			
		内芯	M406		苏州华尔普	1	370	316.24			
20	后联动管总成	夹膜	M001		苏州华尔普	1	3000	2564.1			
		冲头	M002		苏州华尔普	1	1200	1025.64			
		内芯	M003		苏州华尔普	1	370	316.24			
21	后联动管总成	左夹模	M001		苏州华尔普	1	3600	3076.92			
		右夹模	M002		苏州华尔普	1	3600	3076.92			
		冲头一	M003		苏州华尔普	2	6400	5470.09			
		内芯一	M004		苏州华尔普	1	600	512.82			
		冲头二	M005		苏州华尔普	2	6400	5470.09			
		内芯二	M006		苏州华尔普	1	600	512.82			
		右内芯一	M007		苏州华尔普	1	600	512.82			
		右内心二	M008		苏州华尔普	1	600	512.82			
		扁销	M009		苏州华尔普	1	460	393.16			
		定位块	M010		苏州华尔普	1	120	102.56			
		基准座	M011		苏州华尔普	1	750	641.03			
		基准座	M012		苏州华尔普	1	750	641.03			
		定位销	M013		苏州华尔普	2	460	393.16			
22	前联动管	左夹模	M301		苏州华尔普	1	3600	3076.93			
		右夹模	M302		苏州华尔普	1	3600	3076.93			
		冲头	M303		苏州华尔普	2	3600	3076.93			
		内芯	M304		苏州华尔普	2	740	632.48			
23	后联动管	左夹模	M201		苏州华尔普	1	3600	3076.92			
		右夹模	M202		苏州华尔普	1	3600	3076.92			
		冲头	M203		苏州华尔普	2	3600	3076.92			
		内芯	M204		苏州华尔普	2	740	632.48			
24	前联动管	左夹模	M101		苏州华尔普	1	5200	4444.44			
		右夹模	M102		苏州华尔普	1	5500	4700.85			

24	前联切具	冲头	M103		苏州华尔普	2	3600	3076.92			
		内芯	M104		苏州华尔普	2	740	632.48			
25	销钉和弹簧	销钉 ϕ 10*30			苏州华尔普	20					
		销钉 ϕ LPT8-20	M4图号配		苏州华尔普	2					
		弹簧WLH13-25	M4图号配		苏州华尔普	2	150	128.21			
26		衬套A	B-19006		易格斯	1	79100	70000			
27		衬套B	B-18989		易格斯	1	93225	82500			
28		衬套C	B-18988		易格斯	1	93225	82500			
29		衬套D	B-18987		易格斯	1	79100	70000			
30		A平台夹具			苏州高登威	2	160000	136752.14			
31		P203换型工装			苏州高登威	15	90400	80000			
32		副驾座框焊接总成			南皮泰航	2	91478	78860.34			
33		副驾前座管架焊接总成/主驾前座管焊接总成			南皮泰航	1	44876	38686.21			
34		手动靠背右/左侧边板和调角器焊接总成			南皮泰航	1	48328	41662.07			
35		电动靠背右/左侧边板和调角器焊接总成			南皮泰航	1	50054	43150			
36		副驾靠背左/右侧边板和调角器焊接总成			南皮泰航	1	47465	40918.1			
37		夹具翻转架			南皮泰航	6	28799	24826.72			
38		左侧调角器总成检具			南皮泰航	1	4500	3879.31			
39		右侧调角器总成检具			南皮泰航	1	4500	3879.31			
40		主驾座框总成检具			南皮泰航	1	4950	4267.24			
41		副驾座框焊接总成检具			南皮泰航	1	5850	5043.1			
42		前座管焊接总成检具			南皮泰航	1	4500	3879.31			
43		主驾六向座骨架分总成检具			南皮泰航	1	5220	4500			
44		后联动管总成检具			南皮泰航	1	4480	3862.07			

4018362.76 101377.88

4119740.64