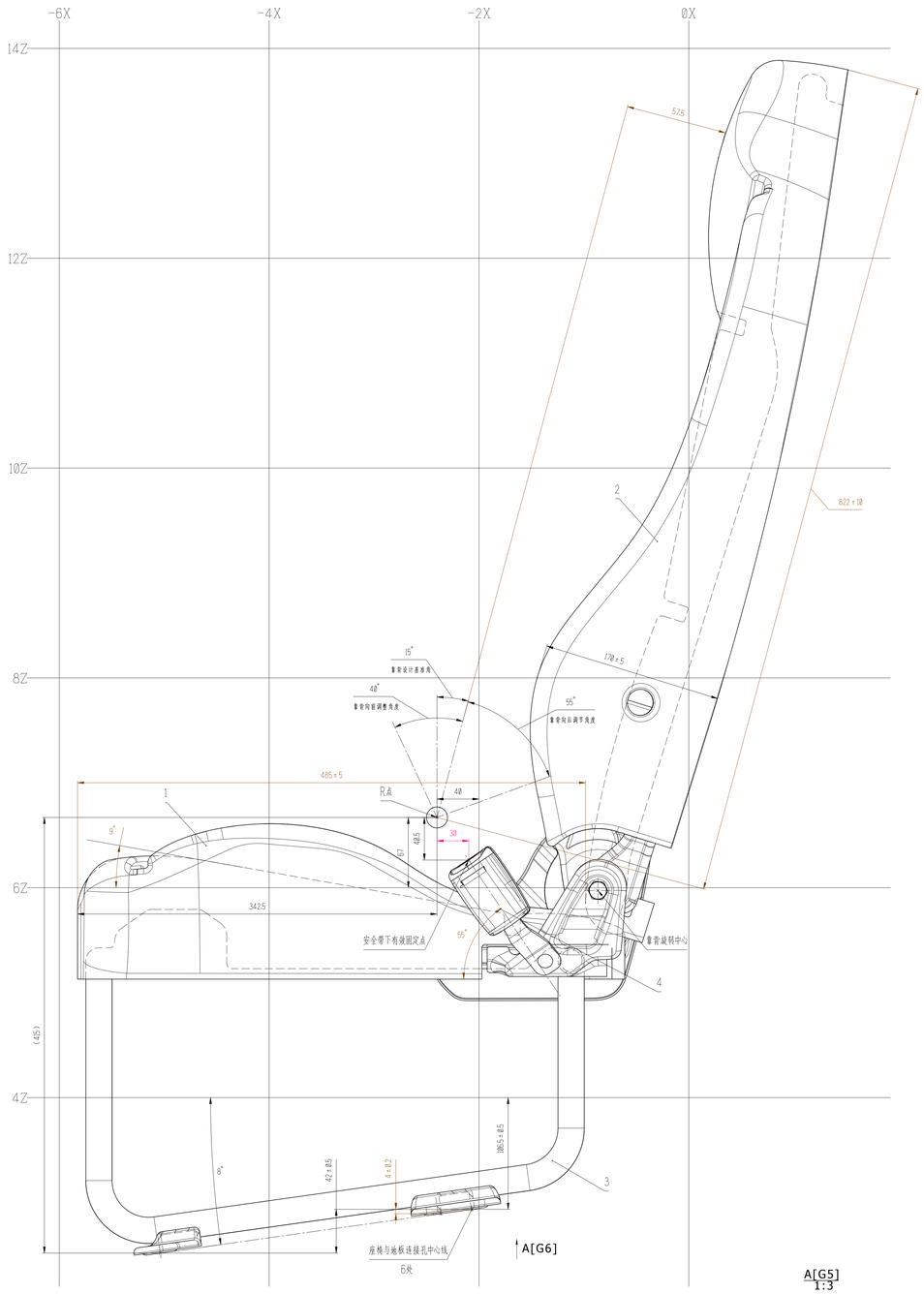

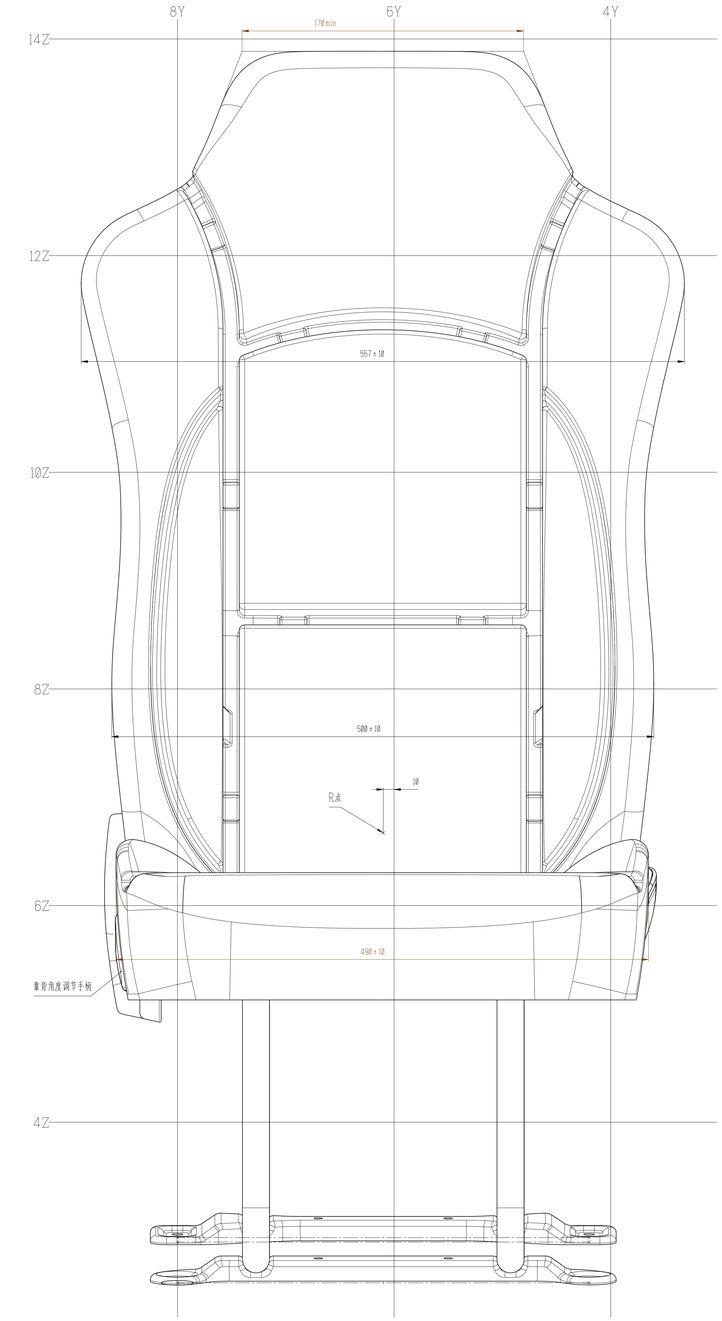

示意图

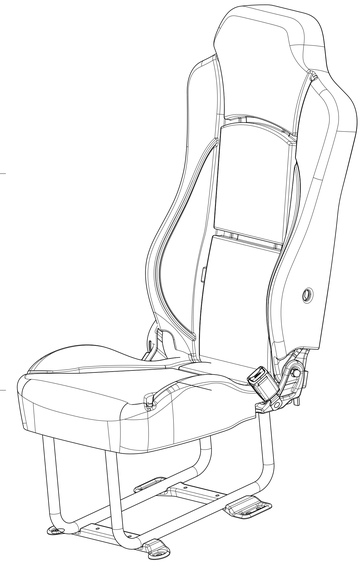

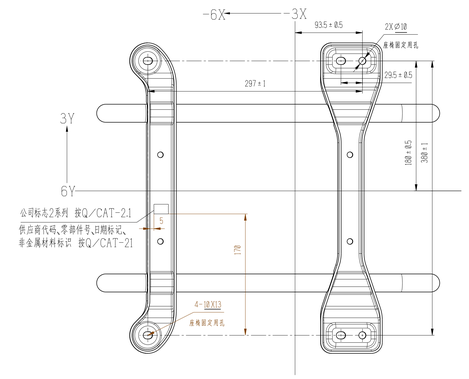

本图为总成式样图，内容详细结构由供应商二次设计
座垫为座轮空发泡复合织物面料按JF07-201a
座背骨架为聚氨酯泡沫JF03-62c，厚(1.5~3.5)mm,织物与泡沫间剥离强度>5N/50mm或泡沫破坏
座轮空气层容量(260+20)g/m2
常态断裂强度:座轮空气层合面料大于882N
座垫骨架:面料厚度(6±1)mm,计重(3~5)mm,硬质吸水端距止开孔,头端骨硬最少28mm,硬质弯弯曲最大为4mm/300mm
座前缘硬度骨性<3.0mm
泡沫芯为聚醚型聚氨酯泡沫塑料按JF03-17a
座轮泡沫密度(55+5)kg/m3,9.5入座舒适度40KH,压陷硬度为(220+20)N,加载区域见图纸6900010-B90-C00
靠背泡沫密度(50+5)kg/m3,9.5入靠背舒适度40KH,压陷硬度为(220+20)N
座椅总成、支架、滑轨等外露金属件通过CA/C3Q1甲 按Q/CAYT-12,技术要求RQ/CAYT-13.19 表型A-2
盐雾试验168h
表面喷丸,无标条
座椅骨架焊接处应焊接牢固,不得开焊,不得有漏焊,有焊等焊接缺陷
座椅总装接头应焊接牢固,不得松动,不得虚焊
座椅调角器调整正常,锁止可靠,不能电干涉现象,调角器手柄的调节力为(30~55)N,-40℃时调角器手柄的调节力为(30~85)N
碰大性能及安全性:在正常使用状态下,不应有危及乘员的毛刺及锐边,不应有污及乘员的污垢等
按座椅固定点工作位上,靠背角调整至设计基准角
沿Y向对座椅靠背施加最大为300N的作用力,作用点位于尺点正上方500mm处
沿Y向对座椅靠背施加最大为400N的作用力,作用点与尺点的垂直距离为400mm处
试验后,X方向位移量<15mm,Y方向位移量<25mm
5 本总成应满足JA6800-B90-1,其安全性能应满足GB15083
5 安全带总成性能要求按GB14166中要求,固定点强度及位置按GB14167中要求
动载耐久性:进行120小时振动,其中前五分钟60小时,Y向和Y向各20小时,试验后
座椅各部件不允许出现断裂和严重断动的现象,座椅调节机构应保证能正常
调节时占与座椅骨点2R点允许偏差在车身坐标X方向±17mm,Z方向±10mm
5 所有非金属性燃烧特性按JF03-64
所有外露非金属件颜色双样板
所有外露非金属件花纹双样板
常态、湿冰热循环性能满足JF03-5(b)
按GB/T 4970进行手燃性评价
座椅总成质量小于18kg
座椅外形尺寸应分别给三维数据
制件审核通过用户品标正
开始供应前,样品按生产品设计部门负责

序号	零件号	名称	数量	材料	备注
4	8212025-D19-C00	左侧护花成	1		
3	6907010-D19-C00	座椅底座花成(参见6900010-D19-C00)	1		
2	6805010-D19-C00	靠背花成(参见6900010-D19-C00)	1		
1	6803010-D19-C00	座垫花成(参见6900010-D19-C00)	1		

| | | |