

# 固定资产预验收报告

记录编号:

年 月 日







| 项目名称   | 专利3.0, 重汽3.0  |                    |      | 验收项目情况说明 | 夹具问题已处理, 满足预验收条件 |       |      |
|--|---------------|--------------------|------|----------|------------------|-------|------|
| 供应商  | 泊头市德博机械制造有限公司 |                    |      | 合同总金额    | 58200            |       |      |
| 验收时间   | 2024. 1. 30   |                    |      | 验收地点     | 泊头市德博机械制造有限公司    |       |      |
| 序号   | 资产名称          | 规格型号               | 合同数量 | 验收数量     | 各项性能是否合适         | 单价    | 备注   |
| 1  | 3.0靠背焊接板总成    | SH10016512(4)-1-01 | 1    | 1        | 是                | 19000 | 含翻轮架 |
| 2  | 重汽3.0滑轨板总成    | SH10016672-1-01    | 1    | 1        | 是                | 39200 |      |
| 3  |               |                    |      |          |                  |       |      |
| 4  |               |                    |      |          |                  |       |      |
| 5  |               |                    |      |          |                  |       |      |
| 6  |               |                    |      |          |                  |       |      |
| 7  |               |                    |      |          |                  |       |      |
| 8  |               |                    |      |          |                  |       |      |
| 9  |               |                    |      |          |                  |       |      |
| 10   |               |                    |      |          |                  |       |      |
| <p>验收情况说明:</p> <p>焊接夹具存在部分问题, 处理后进行预验收.</p> <p>问题点及维修情况见附件</p>   |               |                    |      |          |                  |       |      |
| <p>参加验收人员签字:</p> <div style="display: flex; justify-content: space-around; align-items: center;"> <div style="text-align: center;"> <p>孙立伟</p> </div> <div style="text-align: center;"> <p>郭煜, 冯敬航</p> </div> <div style="text-align: center;"> <p>王可欣</p> </div> <div style="text-align: center;"> <p>高永平</p> </div> </div> |               |                    |      |          |                  |       |      |

# 德博机械-焊接夹具问题点





| 编制 | 审核      | 批准  |
|----|---------|-----|
| 郭煜 | /       | 冯敬敏 |
| 会签 | 冯敬敏 高利平 |     |

2024. 3. 30









# ■ JIG 问题点

| 序号 | 工程 | 问题点               | 改善对策  |          | 日程  | 措施部门 |
|----|----|-------------------|---|----------|---|------|
|    |    |                   | 图片  | 图片       |   |      |
| 1  | 通用 | • 按钮开关无标牌         |    | 增加按钮标牌   |    |      |
| 2  | 通用 | • 可进行单手操作, 存在安全风险 |   | • 增加辅助开关 |   |      |
| 3  | 通用 | • 阀排无防护罩          |  | • 安装阀排护罩 |  |      |
| 4  |    |                   |   |          |   |      |



# ■ JIG 问题点

| 序号 | 工程   | 问题点  | 改善对策   |  | 日程   | 措施部门 |  |
|----|------|--|--|--|--|------|--|
|    |      |  | 图片   | 图片   |  |      |  |
| 1  | 重汽底架 | <ul style="list-style-type: none"> <li>压紧臂打开角度较小, 取件困难, 需进行调整</li> </ul> |   | 调整压紧臂打开角度  |   |      |  |
| 2  | 重汽底架 | <ul style="list-style-type: none"> <li>定位销由圆形改为菱形 (6EA)</li> </ul>       |  | <ul style="list-style-type: none"> <li>改为菱形 (6EA)</li> </ul> |  |      |  |
| 3  |      |  |  |  |  |      |  |
| 4  |      |  |  |  |  |      |  |

# ■ JIG 问题点

| 序号 | 工程   | 问题点   | 改善对策  |  | 日程  | 措施部门 |  |
|----|------|---|---|--|---|------|--|
|    |      |   | 图片  | 图片   |   |      |  |
| 1  | G3扶手 | <ul style="list-style-type: none"> <li>定位销长度过长</li> <li>(制作<math>\phi 11.7</math>定位销配合螺纹定位孔)</li> </ul> |    | 已经修改长度   |    |      |  |
| 2  | G3扶手 | <ul style="list-style-type: none"> <li>把手后侧阀位置不对,</li> </ul>  |   | <ul style="list-style-type: none"> <li>更改把手后侧阀位置</li> </ul>  |   |      |  |
| 3  | G3扶手 | <ul style="list-style-type: none"> <li>气缸打开顺序错误, 调角器下连接板夹紧缸与侧向夹紧缸应在其他气缸打开后再打开</li> </ul>                |  | <ul style="list-style-type: none"> <li>调整气缸打开顺序</li> </ul>   |  |      |  |
| 4  | G3扶手 | <ul style="list-style-type: none"> <li>气路较乱, 对气路进行重新捆扎</li> </ul>                                       |  | <ul style="list-style-type: none"> <li>增加护罩, 整理气路</li> </ul> |  |      |  |

# ■ JIG 问题点

| 序号 | 工程   | 问题点   | 改善对策  |      | 日程  | 措施部门 |
|----|------|-------|---|------|---|------|
|    |      |       | 图片  | 图片   |   |      |
| 5  | G3扶手 | 缺少销钉孔 |  | 增加销钉 |  |      |
| 6  |      |       |   |      |   |      |
| 7  |      |       |   |      |   |      |
| 8  |      |       |   |      |   |      |