








1	图号	材料	图片	名称	模具号	热流道 (柳道)	型腔	水利源报价	目标价格
2	REM0010598	ABS耐高温		主镜前盖	RCS0278-05	热流道 (柳道)	1*1	275000	225000
3	REM0010597	ASA		主镜后盖	RCS0278-06	热流道 (柳道)	1*1	275000	225000
4	REM0010692	ASA		平面主镜托	RCS0278-09	针阀热流道 (柳道)	1*1	190000	140000
5	REM0010601	ASA		主镜托	RCS0278-10	针阀热流道 (柳道)	1*1	190000	140000
6	REM0010589 REM0010625	ASA		左右上镜座盖	RCS0278-11	热流道 (柳道)	1+1	115000	105000
7	REM0010590 REM0010626	PA6+GF30		左右上镜座	RCS0278-12	针阀热流道 (柳道)	1+1	245000	210000
8	REM0010608	PBT+PET+GF30		左∟角镜体	RCS0278-13	针阀热流道 (柳道)	1+1	270000	260000
9	REM0010637			右∟角镜体					
10	REM0010609 REM0010722	PBT+PET+GF30		2.5米左∟角镜体	RCS0278-14	针阀热流道 (柳道)	1+1	270000	260000
11	REM0010636 REM0010721			2.5米右∟角镜体					
12	REM0010611	ABS (耐高温)		∟角镜后盖1喷漆	RCS0278-18	热流道 (柳道)	1+1	238000	180000
13	REM0010613			∟角镜后盖2喷漆 (拐角相对圆滑)					



14	REN0010610	ASA		广角镜后盖1皮纹	RCS0278-19	热流道 (柳道)	1+1	238000	180000
15	REN0010612			广角镜后盖2皮纹 (拐角相对圆滑)					
16	RSM0010114	ASA		镜壳	RCS0278-34	针阀热流道 (柳道)	1*1	138000	130000
17	RSM0010113	ASA		镜托	RCS0278-35	针阀热流道 (柳道)	1*1	125000	120000
18	RSM0010118	PA6+GF30		镜臂	RCS0278-37	冷流道	1*1	90000	82000
19	RSM0010079	PP		镜壳盖	RCS0278-29	热流道 (柳道)	1*2	65000	55000
20	RSM0010080	PP		镜壳	RCS0278-30	针阀热流道 (柳道)	1*1	148000	130000
					15			¥2,872,000	¥2,442,000
								¥2,770,000	

降102000

3.5%

① 2750000 ↓ 4.1%

② 2745000 ↓ 4.4%

