REM00106O3

区域	更改日期	图样版本	标记	更改描述	文件号	工程师

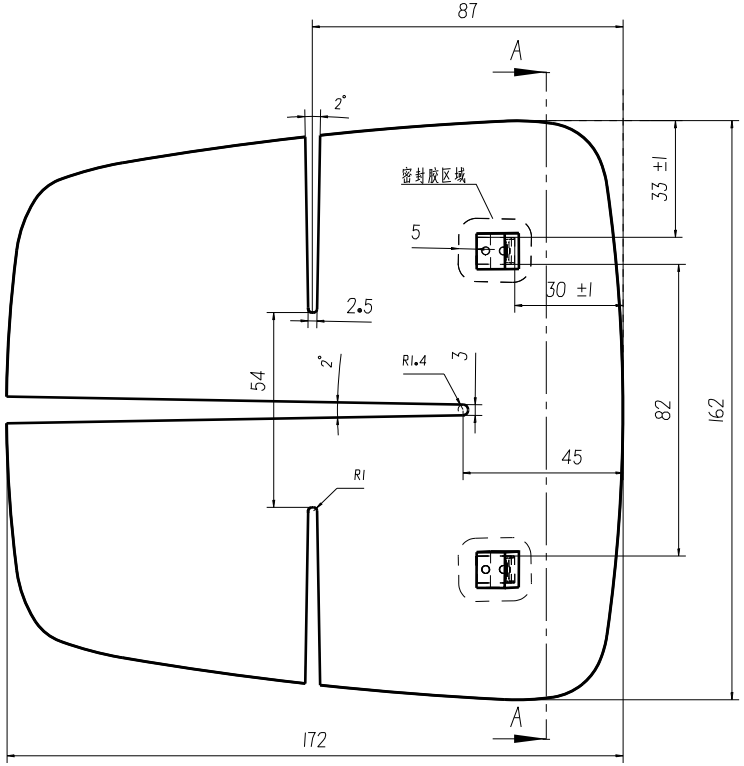

正视图
缩放： 1:1

截面分割A-A
缩放： 1:1

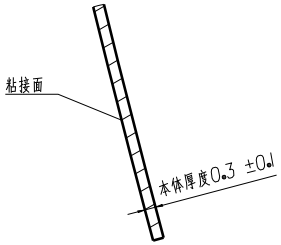

详图B
缩放： 10:1

技术要求：
1、测试电压24V：
2、表面温度：
要求：当电加热在+35℃+2℃静止空气下激活8分钟时，镜子玻璃的表面温度不得超过+75℃。
3、除雾：
要求:电加热器启动后1分钟内至少75%的镜面玻璃表面无雾。
安装在车辆上的后视镜应在+1 ℃至+3 ℃环境温度下存放4小时。然后应增加湿度，
以便在最高10 ℃环境温度下在镜子上形成雾。电加热器启动后1分钟内，
至少75%的镜面玻璃表面应无雾。
4、除霜：
要求：应启动加热装置，并在8分钟内将75%的镜子玻璃区域除霜。试验方法符合SAE J902b。
安装在车辆上的后视镜应在-40 ℃温度下存放4小时。然后，用1 mL+7 ℃水/dm镜面玻璃
喷涂镜面玻璃5次，间隔10分钟。在喷涂过程中，可将镜子从冷洗机中取出但不超过20秒。
施加冰涂层后，应将待测反射镜在-20 ℃下存放2小时。除霜过程中，应关闭冷室内的风扇。
5、粘接面不得产生腐蚀物资；腐蚀镜片镀层。
6、发热片和镜片剥离力；粘胶的性能在常温下和玻璃或塑料的粘结力不小于700N[1]，
高低温实验后不小于300N[2]--镜片不能脱开和开裂等不良。
7、电流：和广角镜合并测量，小于7.5A

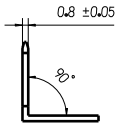

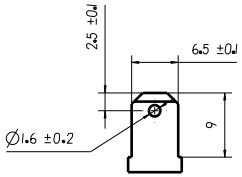

第一角投影视图			一般公差		
			线性		
			角度		
			形位		
特殊特性符号：DS/[1]安全特性：KC[2]关键特性					
设 计	石磊	20231019	标准化		
校 对	范蒙洛	20231019	审 核	沈文标	20231019
工 艺	郑宇翔	20231019	批 准	刘永泉	20231019

北京光华荣昌汽车部件有限公司

材 料			名 称
			广角镜加热片（不分左右）
阶段标记	重量(g)	比例	件号(图号)
A	20	1:1	REM00106I6
共 1 张	第 1 张		

A2