

⚡ 国网北京市电力公司怀柔供电分公司

-100.00 >

已到账



户号信息 1102600151800

住址信息 北京市怀柔区*****单元401

📄
缴费记录

👤
缴费凭证

🛡️
自动缴费

常见问题

如何开通电费自动缴费 >

如何查电费用量 >

电费多少钱一度 >

怎么查询电费余额 >

电费多久缴一次 >

如何开具电费发票 >

⚡ 国网北京市电力公司怀柔供电分公司

-100.00 >

已到账



户号信息 1102600151800

住址信息 北京市怀柔区*****单元401

📄
缴费记录

👤
缴费凭证

🛡️
自动缴费

常见问题

如何开通电费自动缴费 >

如何查电费用量 >

电费多少钱一度 >

怎么查询电费余额 >

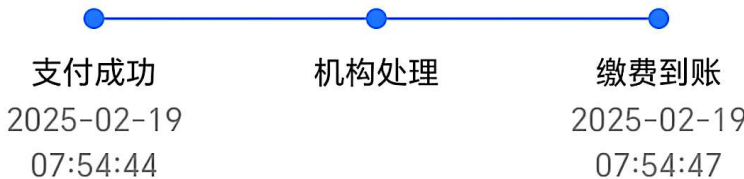
电费多久缴一次 >

如何开具电费发票 >

⚡ 国网北京市电力公司怀柔供电分公司

-100.00 >

已到账



户号信息 1102600151800

住址信息 北京市怀柔区*****单元401

📄
缴费记录

👤
缴费凭证

🛡️
自动缴费

常见问题

如何开通电费自动缴费 >

如何查电费用量 >

电费多少钱一度 >

怎么查询电费余额 >

电费多久缴一次 >

如何开具电费发票 >

⚡ 国网北京市电力公司

-100.00 >

已到账



户号信息 1102600151800

住址信息 北京市怀柔区*****单元401


缴费记录


缴费凭证


自动缴费

常见问题

如何开通电费自动缴费 >

如何查电费用量 >

电费多少钱一度 >

怎么查询电费余额 >

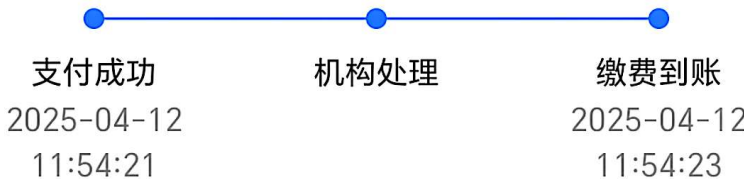
电费多久缴一次 >

如何开具电费发票 >

⚡ 国网北京市电力公司

-100.00 >

已到账



户号信息 1102600151800

住址信息 北京市怀柔区*****单元401

📄
缴费记录

👤
缴费凭证

🛡️
自动缴费

常见问题

如何开通电费自动缴费 >

如何查电费用量 >

电费多少钱一度 >

怎么查询电费余额 >

电费多久缴一次 >

如何开具电费发票 >

⚡ 国网北京市电力公司

-100.00 >

已到账



户号信息 1102600151800

住址信息 北京市怀柔区*****单元401

📄
缴费记录

👤
缴费凭证

🛡️
自动缴费

常见问题

如何开通电费自动缴费 >

如何查电费用量 >

电费多少钱一度 >

怎么查询电费余额 >

电费多久缴一次 >

如何开具电费发票 >

⚡ 国网北京市电力公司

-100.00 >

已到账



户号信息 1102600151800

住址信息 北京市怀柔区*****单元401

📄
缴费记录

👤
缴费凭证

🛡️
自动缴费

常见问题

如何开通电费自动缴费 >

如何查电费用量 >

电费多少钱一度 >

怎么查询电费余额 >

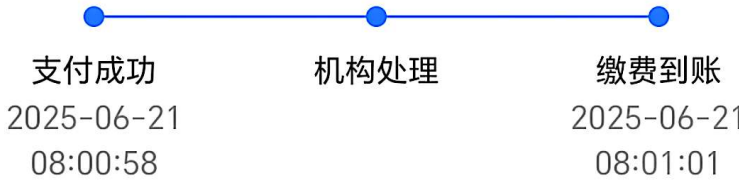
电费多久缴一次 >

如何开具电费发票 >

⚡ 国网北京市电力公司

-100.00 >

已到账



户号信息 1102600151800

住址信息 北京市怀柔区*****单元401

📄
缴费记录

👤
缴费凭证

🛡️
自动缴费

常见问题

如何开通电费自动缴费 >

如何查电费用量 >

电费多少钱一度 >

怎么查询电费余额 >

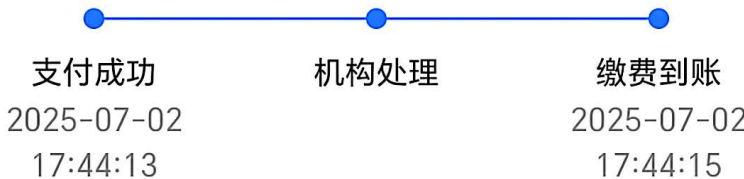
电费多久缴一次 >

如何开具电费发票 >

⚡ 国网北京市电力公司

-100.00 >

已到账



户号信息 1102600151800

住址信息 北京市怀柔区*****单元401

📄
缴费记录

👤
缴费凭证

🛡️
自动缴费

常见问题

如何开通电费自动缴费 >

如何查电费用量 >

电费多少钱一度 >

怎么查询电费余额 >

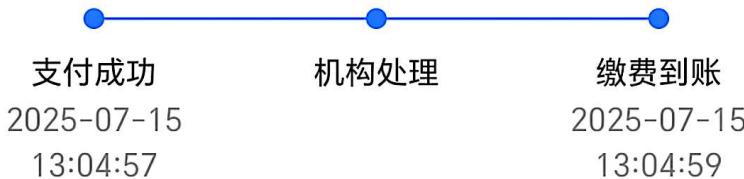
电费多久缴一次 >

如何开具电费发票 >

⚡ 国网北京市电力公司

-100.00 >

已到账



户号信息 1102600151800

住址信息 北京市怀柔区*****单元401

📄
缴费记录

👤
缴费凭证

🛡️
自动缴费

常见问题

如何开通电费自动缴费 >

如何查电费用量 >

电费多少钱一度 >

怎么查询电费余额 >

电费多久缴一次 >

如何开具电费发票 >

⚡ 国网北京市电力公司

-100.00 >

已到账



户号信息 1102600151800

住址信息 北京市怀柔区*****单元401



缴费记录



缴费凭证



自动缴费

常见问题

如何开通电费自动缴费 >

如何查电费用量 >

电费多少钱一度 >

怎么查询电费余额 >

电费多久缴一次 >

如何开具电费发票 >

⚡ 国网北京市电力公司

-100.00 >

已到账



户号信息 1102600151800

住址信息 北京市怀柔区*****单元401

📄
缴费记录

👤
缴费凭证

🛡️
自动缴费

常见问题

如何开通电费自动缴费 >

如何查电费用量 >

电费多少钱一度 >

怎么查询电费余额 >

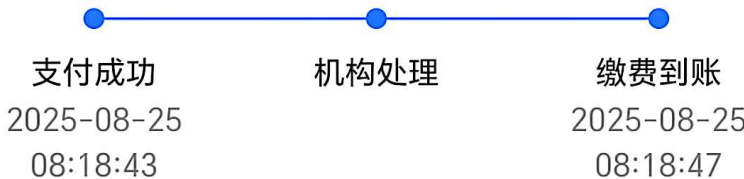
电费多久缴一次 >

如何开具电费发票 >

⚡ 国网北京市电力公司

-100.00 >

已到账



户号信息 1102600151800

住址信息 北京市怀柔区*****单元401

📄
缴费记录

👤
缴费凭证

🛡️
自动缴费

常见问题

如何开通电费自动缴费 >

如何查电费用量 >

电费多少钱一度 >

怎么查询电费余额 >

电费多久缴一次 >

如何开具电费发票 >

⚡ 国网北京市电力公司

-100.00 >

已到账



户号信息 1102600151800

住址信息 北京市怀柔区*****单元401

📄
缴费记录

👤
缴费凭证

🛡️
自动缴费

常见问题

如何开通电费自动缴费 >

如何查电费用量 >

电费多少钱一度 >

怎么查询电费余额 >

电费多久缴一次 >

如何开具电费发票 >

⚡ 国网北京市电力公司

-100.00 >

已到账



户号信息 1102600151800

住址信息 北京市怀柔区*****单元401


缴费记录


缴费凭证


自动缴费

常见问题

如何开通电费自动缴费 >

如何查电费用量 >

电费多少钱一度 >

怎么查询电费余额 >

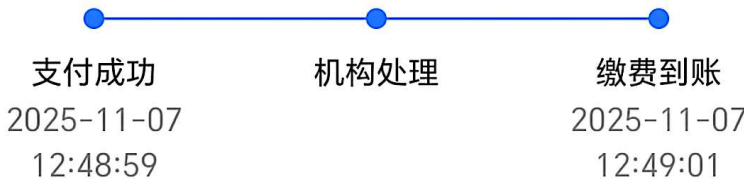
电费多久缴一次 >

如何开具电费发票 >

⚡ 国网北京市电力公司

-100.00 >

已到账



户号信息 1102600151800

住址信息 北京市怀柔区*****单元401

📄 缴费记录

👤 缴费凭证

🛡️ 自动缴费

常见问题

如何开通电费自动缴费 >

如何查电费用量 >

电费多少钱一度 >

怎么查询电费余额 >

电费多久缴一次 >

如何开具电费发票 >

⚡ 国网北京市电力公司

-100.00 >

已到账



户号信息 1102600151800

住址信息 北京市怀柔区*****单元401



缴费记录



缴费凭证



自动缴费

常见问题

如何开通电费自动缴费 >

如何查电费用量 >

电费多少钱一度 >

怎么查询电费余额 >

电费多久缴一次 >

如何开具电费发票 >